

活接头式14型隔膜阀 15mm-50mm (1/2inch-2inch)



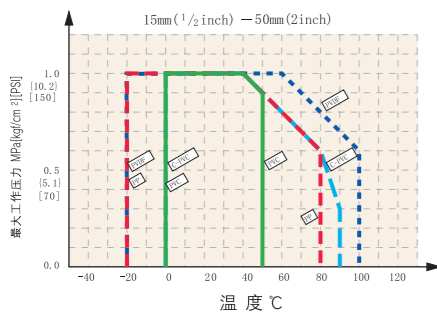
特点

- 装卸方便**
拧松阀体两端的活接头，阀门便能从排管上拆卸下来。
- 轻松固定操作简单**
阀门底座备有内嵌母的预留孔，使排管安装更牢固。

材质和工作温度

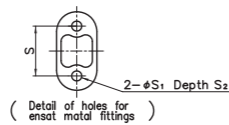
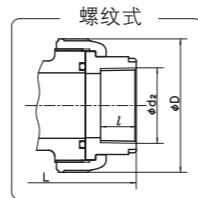
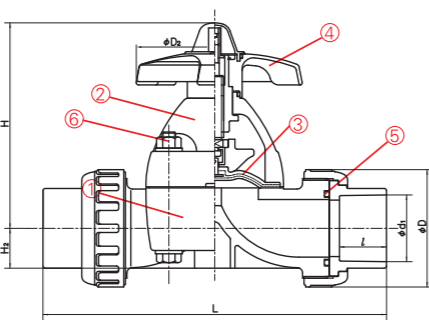
阀体材质	口径	工作温度℃	最大工作压力 MPa (Kgf/cm ²) [PSI]	连接方式
PVC	15-50(1/2-2)	0-50	1.0(10.2)[150]	插口式 / 螺纹式
C-PVC	15-50(1/2-2)	0-90	1.0(10.2)[150]	插口式 / 螺纹式
PP	15-50(1/2-2)	-20-80	1.0(10.2)[150]	插口式 / 螺纹式
PVDF	15-50(1/2-2)	-20-100	1.0(10.2)[150]	插口式/螺纹式/熔接式

工作压力及温度



尺寸图

插口式



部件名称材质表

No.	部件名称	材质
1	阀体/阀盖	PVC/PVC,C-PVC/PP, PP/PP,PVDF/PPG,PVDF/PVDF
3	隔膜	EPDM,PTFE
4	手轮	PP
5	密封圈	EPDM,FKM
6	螺丝螺母	SUS

尺寸表

JIS		插口式						螺纹式				D	D ₂	H	H ₂	S	S ₁	S ₂
口径		PVC,C-PVC			PP			d ₂	l	L								
mm	inch	d ₁	l	L	d ₁	l	L			PVC C-PVC	PP PVDF							
15	1/2	22.11	20	134	21.2	20	134	Rc 1/2	15	128	128	48	100	104	19.5	25	7	13
20	3/4	26.13	24	156	26.2	23	154	Rc 3/4	17	148	148	60	100	106	17.5	25	7	13
25	1	32.16	27	186	33.0	25	182	Rc 1	20	172	172	70	100	111	18.5	25	7	13
32	1 1/4	38.19	30	200	-	-	-	Rc 1 1/4	22	188	188	82	100	116	22.5	25	7	13
40	1 1/2	48.21	37	271	47.0	28	253	Rc 1 1/2	25	245	245	100	156	177	27.5	45	9	15
50	2	60.25	42	303	59.0	28	275	Rc 2	28	281	278	106	156	191	36	45	9	15

DIN		插口式						螺纹式				D	D ₂	H	H ₂	S	S ₁	S ₂
口径		PVC,C-PVC			PP,PVDF			d ₂	l	L								
mm	inch	d ₁	l	L	d ₁	l	L			PVC C-PVC	PP PVDF							
15	1/2	20	16	128	19.5	14.5	125	Rp 1/2	15	128	128	48	100	104	19.5	25	7	13
20	3/4	25	19	147	24.5	16	141	Rp 3/4	17	148	148	60	100	106	17.5	25	7	13
25	1	32	22	172	31.5	18	164	Rp 1	20	172	172	70	100	111	18.5	25	7	13
32	1 1/4	40	26	188	39.45	20.5	177	Rp 1 1/4	22	188	188	82	100	116	22.5	25	7	13
40	1 1/2	50	31	246	49.5	23.5	231	Rp 1 1/2	25	245	245	100	156	177	27.5	45	9	15
50	2	63	38	294	62.5	27.5	274	Rp 2	28	281	278	106	156	191	36	45	9	15

注) ① DIN规格另有熔接式可供选择
② 另有ANSI规格可供选择。

15型隔膜阀 125mm,150mm(5inch,6inch)

● 125mm (5inch) · 150mm (6inch)



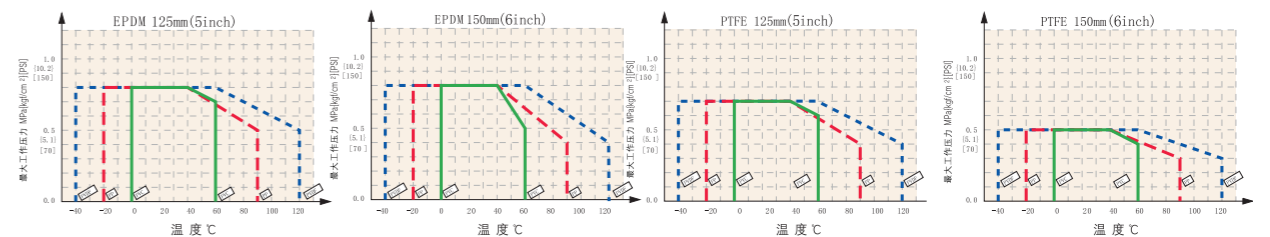
特点

- 加强外部密封性能**
通过3D CAD/CAE解析，改善了壁厚和螺栓间距。隔膜片和缓冲材料采用反弹性能优异的橡胶，完善了对于热循环下的密封性能。
- 开度识别简明易懂**
保护套刻有标记，能更方便确认开合度。

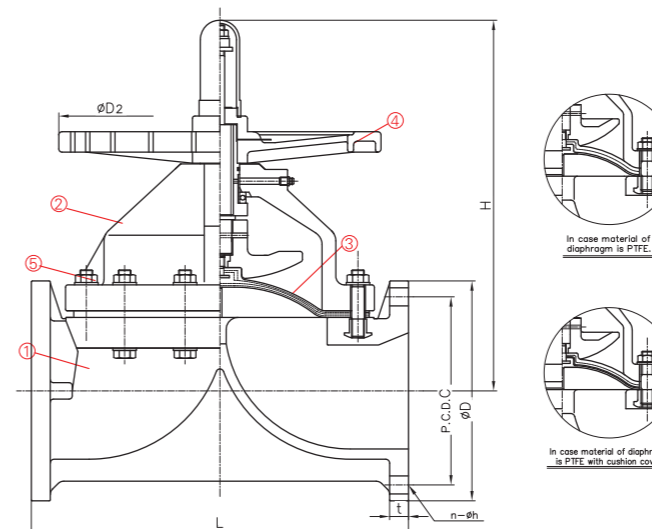
材质和工作温度

阀体材质	口径	工作温度℃	最大工作压力MPa (Kgf/cm ²) [PSI]			
			EPDM		PTFE	
			125mm (5inch)	150mm (6inch)	125mm (5inch)	150mm (6inch)
PVC	125 (5) · 150 (6)	0-60	0.8 (8.2) [115]	0.8 (8.2) [115]	0.7 (7.1) [100]	0.5 (5.1) [70]
PP	125 (5) · 150 (6)	-20-90	0.8 (8.2) [115]	0.8 (8.2) [115]	0.7 (7.1) [100]	0.5 (5.1) [70]
PVDF	125 (5) · 150 (6)	-40-120	0.8 (8.2) [115]	0.8 (8.2) [115]	0.7 (7.1) [100]	0.5 (5.1) [70]

工作压力与适用温度



尺寸图



部件名称材质表

No.	部件名称	材质
1	阀体/阀盖	PVC/PVC,PP/PP, PVDF/PPG,PVDF/PVDF
3	隔膜	EPDM,PTFE
4	手轮	PP
5	螺丝螺母	SUS

尺寸表

JIS		JIS10K										单位: mm	
口径		D	C	n	h	D ₂	L	t	PP PVDF	H			
mm	inch												
125	5	250	210	8	23	300	410	22	24	420			
150	6	280	240	8	23	410	480	24	27	476			

DIN		DIN PN10										单位: mm	
口径		D	C	n	h	D ₂	L	t	PP PVDF	H			
mm	inch												
125	5	250	210	8	18	300	400	22	23	420			
150	6	285	240	8	22	410	480	24	27	476			

注) 另有ANSI规格可供选择。